



PRIMĂRIA MUNICIPIULUI BUCUREȘTI

Direcția Generală Economică

Direcția Programare și Execuție Bugetară

Nr. 96270 08 IUN. 2026

DIRECȚIA Comunicare si Mass Media

Vă transmitem alăturat "Situația privind plățile restante" pentru Municipiul București întocmită la **31.05.2026** cu precizarea că aceasta trebuie publicată pe pagina de internet a Primăriei Municipiului București (la secțiunea Buget- Plăți restante) și transmisă către Ministerului Dezvoltării Lucrărilor Publice și Administrației (MDLPA) – Direcția pentru Politici Fiscale și Bugetare Locale.

De asemenea, vă rugăm să ne comunicați data publicării pe site-ul PMB și numărul de înregistrare primit de la MDLPA.

Cu mulțumiri,

Director General

Emanuela Jugureanu

Director Executiv

Elena Gabriela Cristea

Director General Adj,

Bogdan Ionuț Ciocîrlan

Șef Serviciu

Ana Achim

Întocmit

Nicoleta Curelaru

I. PLATI RESTANTE
31.05.2026

pag. 1 - lei -

DENUMIRE INDICATORI	COD	Sold la inceputul anului	Sold la finele perioadei	
			TOTAL	Din care: afereant sumelor angajate cu prevederi bugetare
PLATI RESTANTE-TOTAL (rd.150+300) din care:	40001	186.203.767	142.445.064	142.445.064
-sub 30 de zile(rd.151+301)	40002	95.980.564	82.494.305	82.494.305
- peste 30 de zile (rd.152+302)	40003	90.223.203	59.950.759	59.950.759
PLATI RESTANTE - TOTAL	40150			
SECTIUNEA DE FUNCTIONARE				
(rd.160+170+240+250+270+280+290) din care:		149.423.710	127.876.327	127.876.327
-sub 30 de zile(rd.161+171+241+251+271+ 281+291)	40151	71.478.509	76.571.556	76.571.556
- peste 30 de zile (rd.162+172+242+252+ 272+282+292)	40152	77.945.201	51.304.771	51.304.771
Plati restante catre furnizori,creditori din operatii comerciale(ct.4010100,ct.4030100,ct.4620101, ct.4620109)(rd.161+162+163+165+166)din care:	40160	130.801.710	90.489.327	90.489.327
-sub 30 de zile	40161	69.091.009	50.038.056	50.038.056
- peste 30 de zile	40162	61.710.701	40.451.271	40.451.271
Plati restante fata de alte categorii de persoane, (ct.4270300,ct.4290000,ct.4380000)	40250			
(rd.251+252+253+257+258),din care:		18.622.000	37.387.000	37.387.000
-sub 30 de zile	40251	2.387.500	26.533.500	26.533.500
- peste 30 de zile	40252	16.234.500	10.853.500	10.853.500
PLATI RESTANTE-TOTAL	40300			
SECTIUNEA DEZVOLTARE				
(rd.310+320+330), din care:		36.780.057	14.568.737	14.568.737
- sub 30 de zile(rd.311+321+331)	40301	24.502.055	5.922.749	5.922.749
- peste 30 de zile (rd.312+322+332)	40302	12.278.002	8.645.988	8.645.988
Plati restante catre furnizori,creditori din operatii comerciale (ct.4040100,ct.4050100,ct.4620101,ct.4620103, ct.4620109)(rd.311+312+313+315+316),din care:	40310	36.780.057	14.568.737	14.568.737
- sub 30 de zile	40311	24.502.055	5.922.749	5.922.749
- peste 30 de zile	40312	12.278.002	8.645.988	8.645.988

I. PLATI RESTANTE
-bugete locale-
31.05.2026

pag. 2 - lei -

DENUMIRE INDICATORI	COD	Sold la inceputul anului	Sold la finele perioadei	
			TOTAL	Din care: aferent sumelor angajate cu prevederi bugetare
PLATI RESTANTE-TOTAL (rd.150+300) din care:	42001	18.203.486	1.840.040	1.840.040
-sub 30 de zile(rd.151+301)	42002	7.169.717	1.840.040	1.840.040
- peste 30 de zile (rd.152+302)	42003	11.033.769		
PLATI RESTANTE - TOTAL	42150			
SECTIUNEA DE FUNCTIONARE				
(rd.160+170+240+250+270+280+290) din care:		8.480.643	205.936	205.936
-sub 30 de zile(rd.161+171+241+251+271+ 281+291)	42151	1.116.387	205.936	205.936
- peste 30 de zile (rd.162+172+242+252+ 272+282+292)	42152	7.364.256		
Plati restante catre furnizori,creditori din operatii comerciale(ct.4010100,ct.4030100,ct.4620101, ct.4620109)(rd.161+162+163+165+166)din care:	42160	8.480.643	205.936	205.936
-sub 30 de zile	42161	1.116.387	205.936	205.936
- peste 30 de zile	42162	7.364.256		
PLATI RESTANTE-TOTAL	42300			
SECTIUNEA DEZVOLTARE				
(rd.310+320+330), din care:		9.722.843	1.634.104	1.634.104
- sub 30 de zile(rd.311+321+331)	42301	6.053.330	1.634.104	1.634.104
- peste 30 de zile (rd.312+322+332)	42302	3.669.513		
Plati restante catre furnizori,creditori din operatii comerciale (ct.4040100,ct.4050100,ct.4620101,ct.4620103, ct.4620109)(rd.311+312+313+315+316),din care:	42310	9.722.843	1.634.104	1.634.104
- sub 30 de zile	42311	6.053.330	1.634.104	1.634.104
- peste 30 de zile	42312	3.669.513		

I. PLATI RESTANTE
- inst. publice venituri proprii integral-
31.05.2026

pag. 3 - lei -


DENUMIRE INDICATORI	COD	Sold la inceputul anului	Sold la finele perioadei	
			TOTAL	Din care: afereant sumelor angajate cu prevederi bugetare
PLATI RESTANTE-TOTAL (rd.150+300) din care:	51001	52.075.659	47.251.416	47.251.416
-sub 30 de zile(rd.151+301)	51002	30.757.706	29.171.903	29.171.903
- peste 30 de zile (rd.152+302)	51003	21.317.953	18.079.513	18.079.513
PLATI RESTANTE - TOTAL	51150			
SECTIUNEA DE FUNCTIONARE				
(rd.160+170+240+250+270+280+290) din care:		43.858.163	47.152.280	47.152.280
-sub 30 de zile(rd.161+171+241+251+271+ 281+291)	51151	24.202.127	29.171.903	29.171.903
- peste 30 de zile (rd.162+172+242+252+ 272+282+292)	51152	19.656.036	17.980.377	17.980.377
Plati restante catre furnizori,creditori din operatii comerciale(ct.4010100,ct.4030100,ct.4620101, ct.4620109)(rd.161+162+163+165+166)din care:	51160	43.858.163	47.152.280	47.152.280
-sub 30 de zile	51161	24.202.127	29.171.903	29.171.903
- peste 30 de zile	51162	19.656.036	17.980.377	17.980.377
PLATI RESTANTE-TOTAL	51300			
SECTIUNEA DEZVOLTARE				
(rd.310+320+330), din care:		8.217.496	99.136	99.136
- sub 30 de zile(rd.311+321+331)	51301	6.555.579		
- peste 30 de zile (rd.312+322+332)	51302	1.661.917	99.136	99.136
Plati restante catre furnizori,creditori din operatii comerciale (ct.4040100,ct.4050100,ct.4620101,ct.4620103, ct.4620109)(rd.311+312+313+315+316),din care:	51310	8.217.496	99.136	99.136
- sub 30 de zile	51311	6.555.579		
- peste 30 de zile	51312	1.661.917	99.136	99.136

I. PLATI RESTANTE
- inst. publice venituri proprii partial-
31.05.2026

pag. 4 - lei -

DENUMIRE INDICATORI	COD	Sold la inceputul anului	Sold la finele perioadei	
			TOTAL	Din care: aferent sumelor angajate cu prevederi bugetare
PLATI RESTANTE-TOTAL (rd.150+300) din care:	53001	115.924.622	93.353.608	93.353.608
-sub 30 de zile(rd.151+301)	53002	58.053.141	51.482.362	51.482.362
- peste 30 de zile (rd.152+302)	53003	57.871.481	41.871.246	41.871.246
PLATI RESTANTE - TOTAL	53150			
SECTIUNEA DE FUNCTIONARE				
(rd.160+170+240+250+270+280+290) din care:		97.084.904	80.518.111	80.518.111
-sub 30 de zile(rd.161+171+241+251+271+ 281+291)	53151	46.159.995	47.193.717	47.193.717
- peste 30 de zile (rd.162+172+242+252+ 272+282+292)	53152	50.924.909	33.324.394	33.324.394
Plati restante catre furnizori,creditori din operatii comerciale(ct.4010100,ct.4030100,ct.4620101, ct.4620109)(rd.161+162+163+165+166)din care:	53160	78.462.904	43.131.111	43.131.111
-sub 30 de zile	53161	43.772.495	20.660.217	20.660.217
- peste 30 de zile	53162	34.690.409	22.470.894	22.470.894
Plati restante fata de alte categorii de persoane, (ct.4270300,ct.4290000,ct.4380000) (rd.251+252+253+257+258),din care:	53250	18.622.000	37.387.000	37.387.000
-sub 30 de zile	53251	2.387.500	26.533.500	26.533.500
- peste 30 de zile	53252	16.234.500	10.853.500	10.853.500
PLATI RESTANTE-TOTAL	53300			
SECTIUNEA DEZVOLTARE				
(rd.310+320+330), din care:		18.839.718	12.835.497	12.835.497
- sub 30 de zile(rd.311+321+331)	53301	11.893.146	4.288.645	4.288.645
- peste 30 de zile (rd.312+322+332)	53302	6.946.572	8.546.852	8.546.852
Plati restante catre furnizori,creditori din operatii comerciale (ct.4040100,ct.4050100,ct.4620101,ct.4620103, ct.4620109)(rd.311+312+313+315+316),din care:	53310	18.839.718	12.835.497	12.835.497
- sub 30 de zile	53311	11.893.146	4.288.645	4.288.645
- peste 30 de zile	53312	6.946.572	8.546.852	8.546.852

Primar General
Ciprian CIUCU



Director General
Emanuela Jugureanu

Director Executiv
Elena Gabriela Cristea

Întocmit
Nicoleta Curelariu

Elena Iuga

Irina Constantin

Mihaela Constantin

Director General Adj.
Bogdan Ionuț Ciocîrlan

MUNICIPIUL BUCURESTI

II. Sinteza platilor restante si arieratelor
31.05.2026

Pag.: 1

Nr rd	Explicatia	Plati restante		Plati restante aferente programelor nationale		Plati restante aferente fondurilor externe nerambursabile postaderare		Plati restante aferente fondurilor externe nerambursabile preaderare (sursa08)	
		total	din care arierate	total	din care arierate	total	din care arierate	total	din care arierate
	0	1	1.1	2	2.1	3	3.1	4	4.1
1	Sold la finele lunii precedent:	203.846.517		12.094.213		4.662.965			
2	Sold la finele perioadei	142.445.064		14.950.569		90.136			

II. Sinteza platilor restante si arieratelor
- bugete locale -
31.05.2026

Pag.: 2

Nr rd	Explicatie	Plati restante		Plati restante aferente programelor nationale		Plati restante aferente fondurilor externe nerambursabile postaderare		Plati restante aferente fondurilor externe nerambursabile preaderare (sursa08)	
		total	din care arierate	total	din care arierate	total	din care arierate	total	din care arierate
0									
1	Sold la finele lunii precedente	49.505,033	1.1	2	2.1	3	3.1	4	4.1
2	Sold la finele perioadei	1.840,040				4.572,825			

II. Siateza platilor restante si aricateilor
- Inst. publice venituri proprii integral.
31.05.2026


Pag.: 3

Nr. rd	Explicatie	Plati restante		Plati restante aferente programelor nationale		Plati restante aferente fondurilor externe nerambursabile postaderare		Plati restante aferente fondurilor externe nerambursabile preaderare (sursa08)	
		total	din care arierate	total	din care arierate	total	din care arierate	total	din care arierate
		1	1.1	2	2.1	3	3.1	4	4.1
0									
1	Sold la finele lunii precedente	51.212.749		12.094.213		90.136			
2	Sold la finele perioadei	47.251.416		14.950.569		90.136			

II. Sinteza plătilor restante și arrierelor
- inst. publice venituri proprii parțial-
31.05.2026

Nr. rd	Explicatie	Plati restante		Plati restante aferente programelor nationale		Plati restante aferente fondurilor externe nerambursabile postaderare		Plati restante aferente fondurilor externe nerambursabile preaderare (sursa08)	
		total	din care arierate	total	din care arierate	total	din care arierate	total	din care arierate
		1	1.1	2	2.1	3	3.1	4	4.1
1	D	102.728.795							
2	Sold la finele lunii precedente	99.559.698							
	Sold la finele perioadei								

Primar General
Ciprian CIUCU



Director General
Emanuela Jugureanu

Director General Adj.
Bogdan Ionuț Ciocirlan

Director Executiv
Elena Gabriela Cristea

Intocmit
Nicoleta Curalaru
Irina Constantin
Mihaela Constantin
Elena Iuga

**Notă explicativă cu privire la Anexa nr. 30b
„Situția plăților restante”
la 31.05.2026**

În situația plăților restante la data de **31.05.2026**, la nivelul Municipiului București, următoarele instituții au raportat plăți restante în suma totală de 142.445.064 lei după cum urmează:

1. Administrația Spitalelor și Serviciilor Medicale București a raportat suma de 49.090.270 lei din care

ASSMB - activitatea proprie a raportat suma de 1.838.854 lei din care

- 204.750 lei –Secțiunea de Funcționare
- 1.634.104 lei –Secțiunea de Dezvoltare

Spitalele din subordinea C.G.M.B. au raportat suma de 47.251.416 lei din care

- 29.171.903 lei –sub 30 de zile
- 18.079.513 lei –peste 30 de zile
 - o - de la bugetul local – 3.388.607 lei din care Secțiunea de Funcționare – 3.379.607 lei și Secțiunea de Dezvoltare – 9000 lei
 - o - de către Casa de Asigurări de Sănătate – 43.862.809 lei

Menționăm că diferența aferentă plăților restante ANEXA 30B luna mai 2026 față de luna aprilie 2025 provine în principal din nefinanțarea de către CASMB a Programelor Naționale de Sănătate.

2. Teatrul Municipal L.S. Bulandra a raportat suma de 135.894 lei din care

- 135.894 lei – Secțiunea de Funcționare
- 0 lei – Secțiunea de Dezvoltare

3. Teatrul de Comedie a raportat suma de 342.318 lei din care

- 342.318 lei – Secțiunea de Funcționare
- lei – Secțiunea de Dezvoltare

4. Teatrul Evreiesc de Stat a raportat suma de 110.175 lei din care

- 110.175 lei – Secțiunea de Funcționare
- 0 lei – Secțiunea de Dezvoltare

5. **Teatrul Ion Creangă** a raportat suma de 182.052 lei din care
 - 182.052 lei – Secțiunea de Funcționare
 - 0 lei – Secțiunea de Dezvoltare
6. **Teatrul Excelsior** a raportat suma de 288.006 lei din care
 - 288.006 lei – Secțiunea de Funcționare
 - 0 lei – Secțiunea de Dezvoltare
7. **Teatrul Maska** a raportat suma de 181.792 lei din care
 - 181.792 lei – Secțiunea de Funcționare
 - 0 lei – Secțiunea de Dezvoltare
8. **Teatrul Tineretului Metropolis** a raportat suma de 251.405 lei din care
 - 251.405 lei – Secțiunea de Funcționare
 - 0 lei – Secțiunea de Dezvoltare
9. **Cercul Metropolitan București** a raportat suma de 188.867 lei din care
 - 188.867 lei – Secțiunea de Funcționare
 - 0 lei – Secțiunea de Dezvoltare
10. **Opera Comică pentru Copii** a raportat suma de 2.288.305 lei din care
 - 2.288.305 lei – Secțiunea de Funcționare
 - 0 lei – Secțiunea de Dezvoltare
11. **ARCUB** a raportat suma de 1.468.646 lei din care
 - 1.468.646 lei – Secțiunea de Funcționare
 - 0 lei – Secțiunea de Dezvoltare
12. **Muzeul Național al Literaturii Române** a raportat suma de 950.412 lei din care
 - 950.412 lei – Secțiunea de Funcționare
 - 0 lei – Secțiunea de Dezvoltare
13. **Muzeul Municipiului București** a raportat suma de 752.221 lei din care
 - 752.221 lei – Secțiunea de Funcționare
 - 0 lei – Secțiunea de Dezvoltare
14. **Clubul Sportiv Municipal București** a raportat suma de 2.817.341 lei din care
 - 2.817.341 lei – Secțiunea de Funcționare
 - 0 lei – Secțiunea de Dezvoltare
15. **Administrația Lacuri Parcuri și Agrement București** a raportat suma de 6.463.846 lei din care
 - 6.463.846 lei – Secțiunea de Funcționare
 - 0 lei – Secțiunea de Dezvoltare


- 16. Administrația Grădina Zoologică a raportat suma de 1.220.984 lei din care**
- 1.220.984 lei – Secțiunea de Funcționare
 - 0 lei – Secțiunea de Dezvoltare
- 17. Direcția Generală de Asistență Socială a Mun București a raportat suma de 56.603.473 lei din care**
- 46.537.110 lei – Secțiunea de Funcționare
 - 10.066.363 lei – Secțiunea de Dezvoltare
- 18. Autoritatea pentru Supravegherea și Protecția Animalelor a raportat suma de 1.278.860 lei din care**
- 1.278.860 lei – Secțiunea de Funcționare
 - 0 lei – Secțiunea de Dezvoltare
- 19. Centrul de Protecția Plantelor- București a raportat suma de 1.186 lei din care**
- 1.186 lei – Secțiunea de Funcționare
 - 0 lei – Secțiunea de Dezvoltare
- 20. Administrația Străzilor a raportat suma de 16.754.564 lei din care**
- 14.187.661 lei – Secțiunea de Funcționare
 - 2.566.903 lei – Secțiunea de Dezvoltare
- 21. Teatrul Stela Popescu a raportat suma de 72.852 lei din care**
- 72.852 lei – Secțiunea de Funcționare
 - 0 lei – Secțiunea de Dezvoltare
- 22. Administrația Municipală pentru Consolidarea Clădirilor cu Risc Seismic a raportat suma de 202.231 lei din care**
- 202.231 lei – Secțiunea de Funcționare
 - lei – Secțiunea de Dezvoltare
- 23. Teatrul Dramaturgilor Români a raportat suma de 227.849 lei din care**
- 227.849 lei – Secțiunea de Funcționare
 - lei – Secțiunea de Dezvoltare
- 24. Centrul Cultural Lumina a raportat suma de 238.333 lei din care**
- 238.333 lei – Secțiunea de Funcționare
 - 0 lei – Secțiunea de Dezvoltare
- 25. Centrul Cultural Expo Arte a raportat suma de 59.187 lei din care**
- 59.187 lei – Secțiunea de Funcționare
 - 0 lei – Secțiunea de Dezvoltare

26. Administrația Parcul Natural Văcărești a raportat suma de 273.995 lei din care
- 273.995 lei – Secțiunea de Funcționare
 - 0 lei – Secțiunea de Dezvoltare

Menționăm că plățile restante înregistrate în luna aprilie 2026 provin din lipsa finanțării.

Primar General,

Ciprian CIUCU



Director General

Emanuela Jugureanu

Director General Adjunct

Bogdan Ionuț Ciocirlan

Director Executiv

Elena Gabriela Cristea

Întocmit

Nicoleta Curelaru